





PERÚ

Ministerio  
de Salud**HOSPITAL HUAYCAN**

"Año del Buen trato al Ciudadano"

## Día Mundial para la Prevención del Suicidio 2017: Tómame un minuto, cambia una vida

NUMERO



Desde el 2003, la Asociación Internacional para la Prevención del Suicidio, en colaboración con la Organización Mundial de la Salud (OMS), ha promovido cada 10 de septiembre el Día Mundial para la Prevención del Suicidio. El objetivo de este día es concientizar a nivel mundial que el suicidio puede prevenirse. El lema en este año es "Tómame un minuto. Cambia una vida".



### Mensaje Clave:

La vida es preciosa y a veces precaria. Tomarse un minuto para tender la mano a alguien puede cambiar el curso de su vida.

Como miembros de la comunidad, es nuestra responsabilidad apoyar a las personas que puedan estar sufriendo.

Acércate a las personas que lo necesitan y animálas a hablar a su manera y a su ritmo.

Ofrecer unas palabras de apoyo y escuchar sin juzgar puede hacer la diferencia.

Es un mito que el hablar sobre el suicidio con alguien le da la idea o desencadena el acto; si uno es compasivo y escucha sin juzgar es más probable que ayude a reducir la angustia que a exacerbarla.

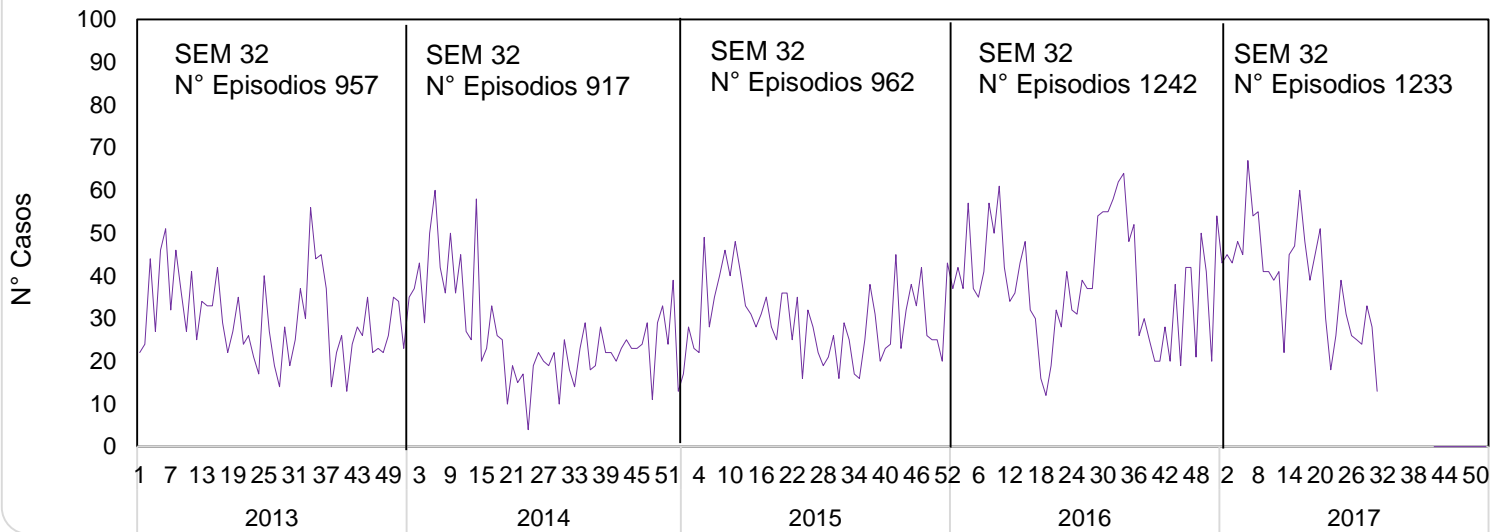
**El suicidio se puede prevenir** con intervenciones oportunas, basadas en la evidencia y a menudo de bajo costo.

### Panorama General:

El suicidio es un importante problema de salud pública en todo el mundo. Afecta a las familias, a las comunidades y a países enteros. A nivel mundial, más de 800.000 personas se suicidan cada año, lo que equivale a un cada cuarenta segundos. Por cada muerte por suicidio se estima que hay 20 intentos. El suicidio es la segunda causa de muerte en el grupo de 15 a 29 años de edad. Aunque mueren más hombres por suicidio, las mujeres tienen más intentos.

En la Región de las Américas, ocurren aproximadamente 65.000 muertes por suicidio cada año. En muchos países, las muertes por suicidio pueden estar subestimadas. Las tasas más altas de la Región se registran en el Caribe no hispano y en Norteamérica. Es la tercera causa de muerte en personas de 20 a 24 años de edad y la cuarta en los grupos de 10 a 19 años y de 25 a 44 años de edad. Los suicidios en hombres representan aproximadamente el 79% de todas las muertes por suicidio.

**GRAFICO N° 1** Vigilancia Enfermedades Diarreicas Agudas (EDA)



## COMENTARIO

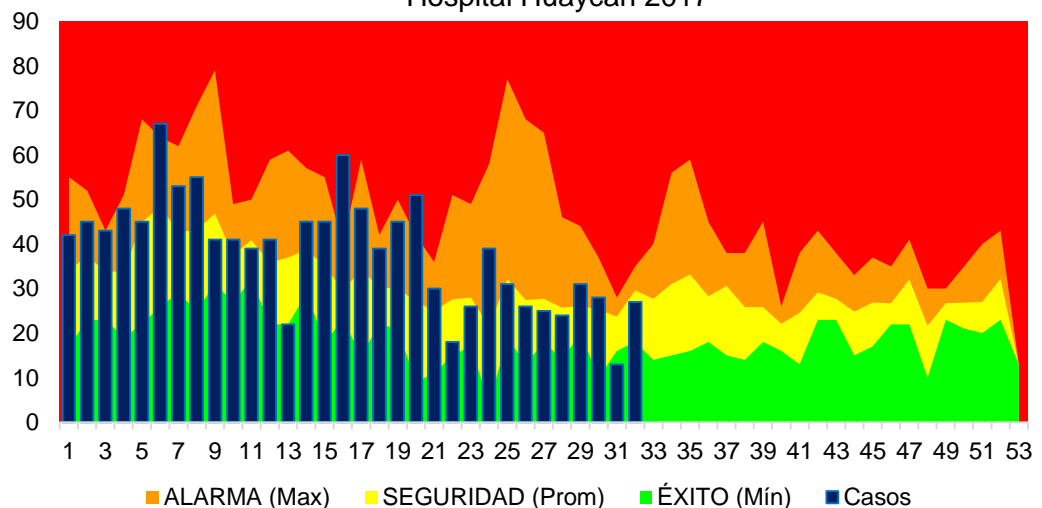
En lo que va del año se han reportado 1233 episodios de EDA una disminución del 1% en comparación al 2016, esto representa un incremento 22% en comparación al 2015 y un incremento de 26% en comparación al 2014.

### GRAFICO N° 1

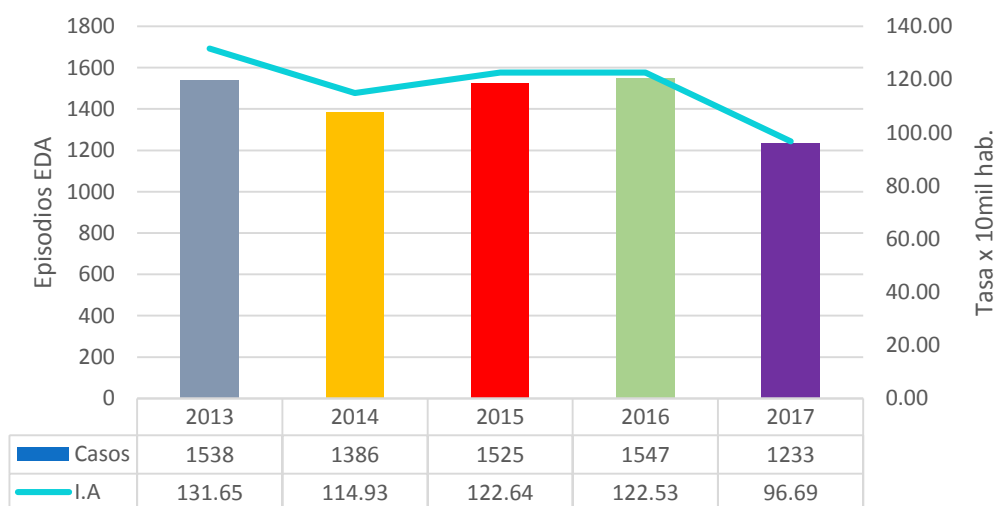
En el canal endémico nos encontramos en la zona de éxito como se puede apreciar en las últimas semanas hubo una disminución en la cantidad de casos notificados, la tendencia para las próximas semanas es que los casos sigan disminuyendo debido a factores climáticos.

### GRAFICO N° 2

**Canal Endémico Enfermeades Diarreicas Agudas(EDA) Hospital Huaycan 2017**

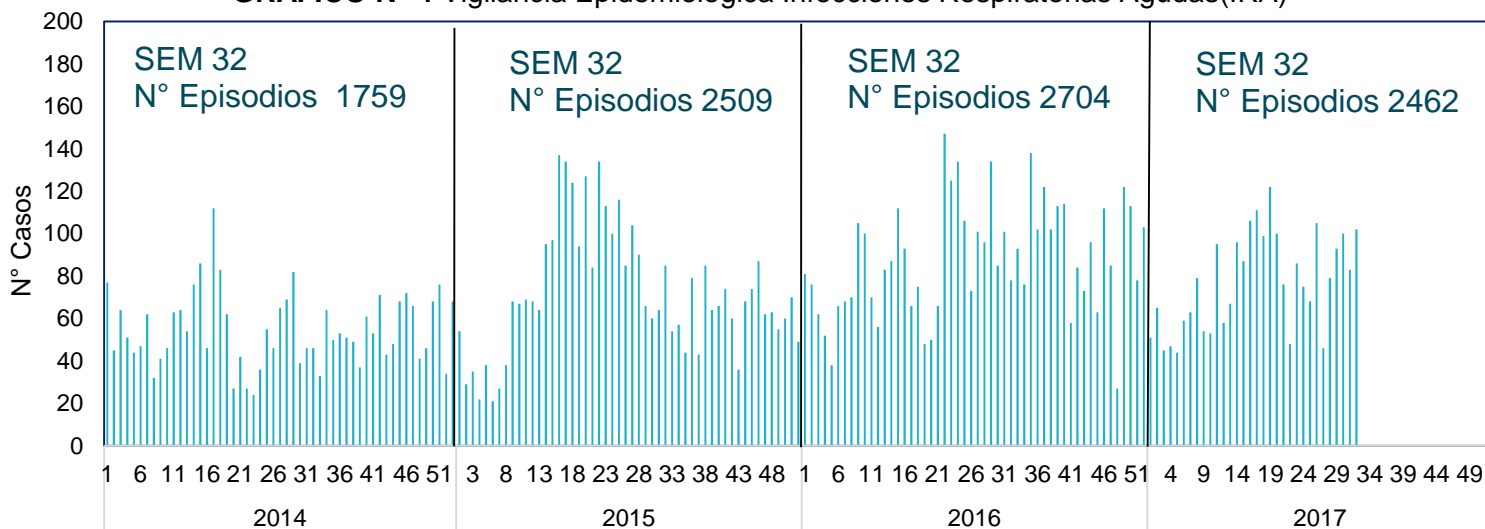


**Incidencia Acumulada de Enfermedades Diarreica Agudas (EDA)**





**GRAFICO N° 4** Vigilancia Epidemiologica Infecciones Respiratorias Agudas(IRA)



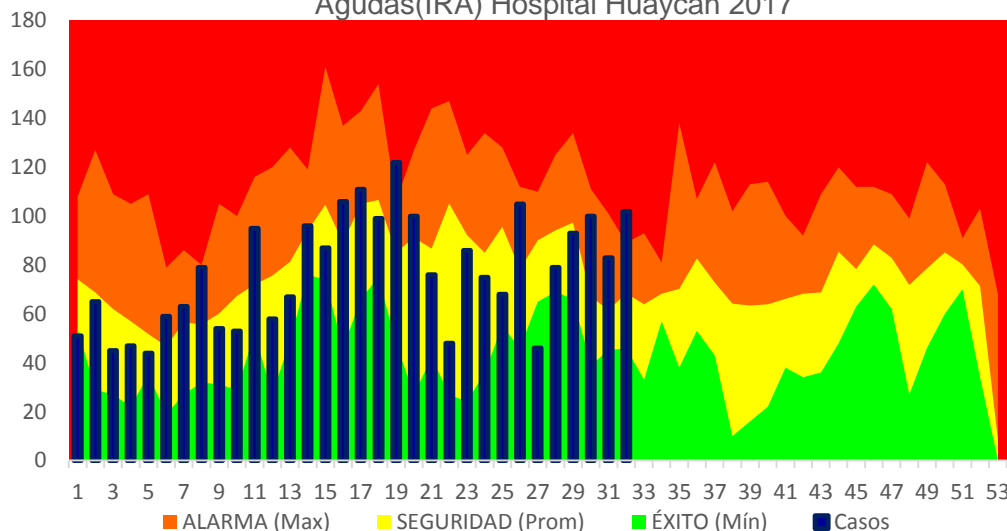
**COMENTARIO**

En el **GRAFICO N° 4** se puede observar los episodios de IRA de los últimos años hasta la semana 32 como podemos observar el N° de episodios disminuyó en el 2017 un 9% en comparación al 2016, y un 2% en comparación al 2015.

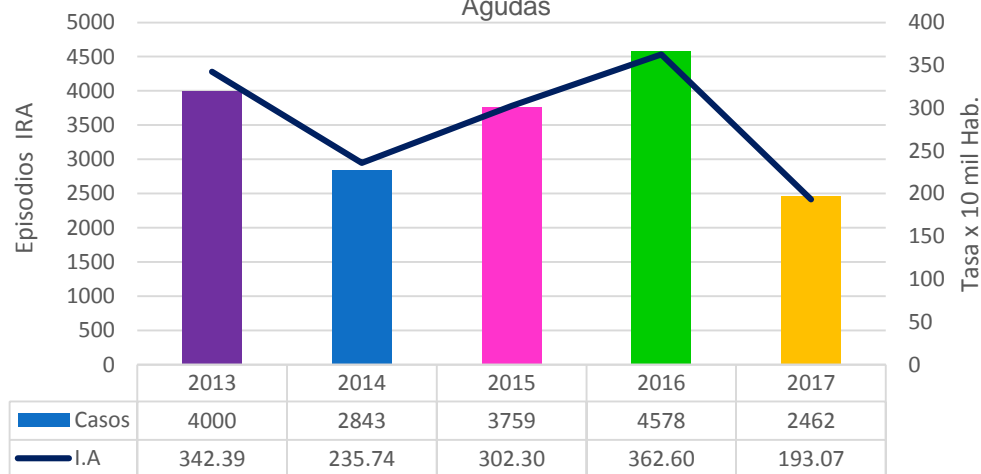
En lo que se refiere al canal endémico nos encontramos en zona de alarma con una tendencia creciente esto último motivado por las bajas temperaturas y el frío más intenso que el año anterior han repuntado en los episodios de IRA

**GRAFICO N° 5**

**GRAFICO N° 5** Canal Endémico de Infecciones Respiratorias Agudas(IRA) Hospital Huaycan 2017



**GRAFICO N° 6** Incidencia Acumulada de Infecciones Respiratorias Agudas



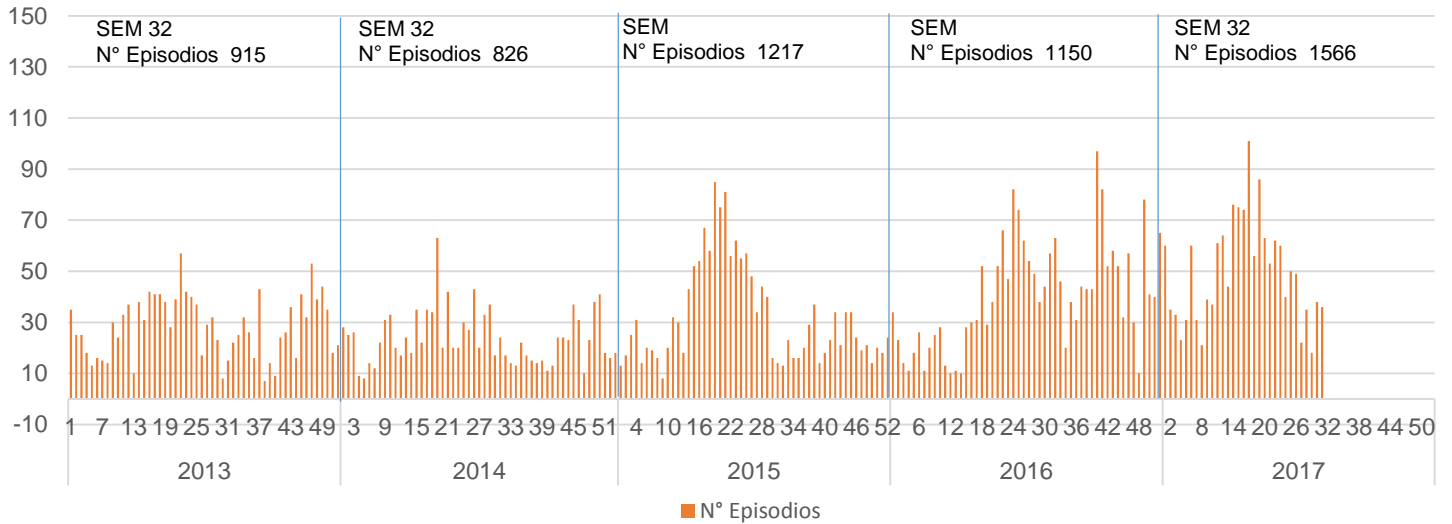
Unidad de Epidemiología y Salud Ambiental



# Soba/Asma



**GRAFICO N° 7** Vigilancia Epidemiologica Sindrome Obstrutivo Bronquial Agudo (SOBA)



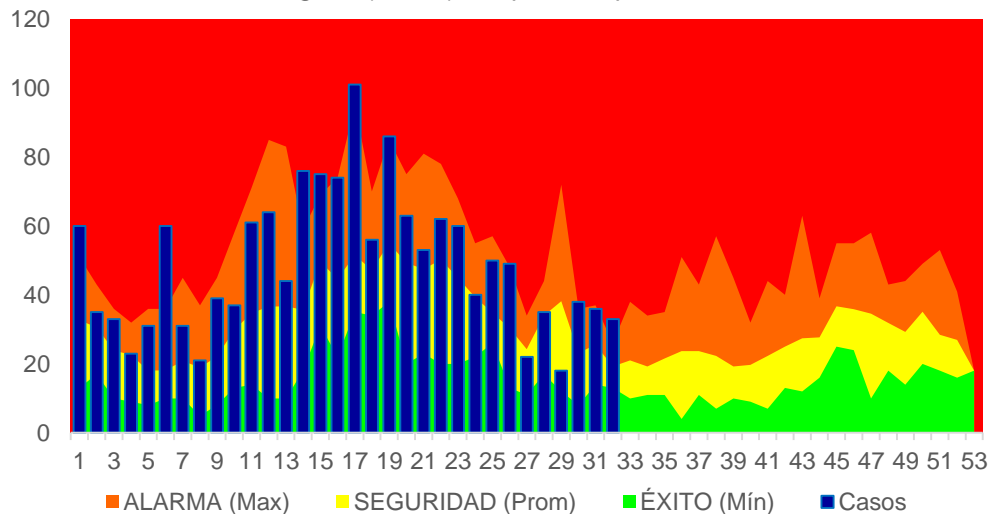
## COMENTARIO

En el transcurso del año 2017 se han reportado 1566 episodios de SOBA lo que representa un incremento de 27% en comparación al 2016 y un 23% más de episodios en comparación al 2015.

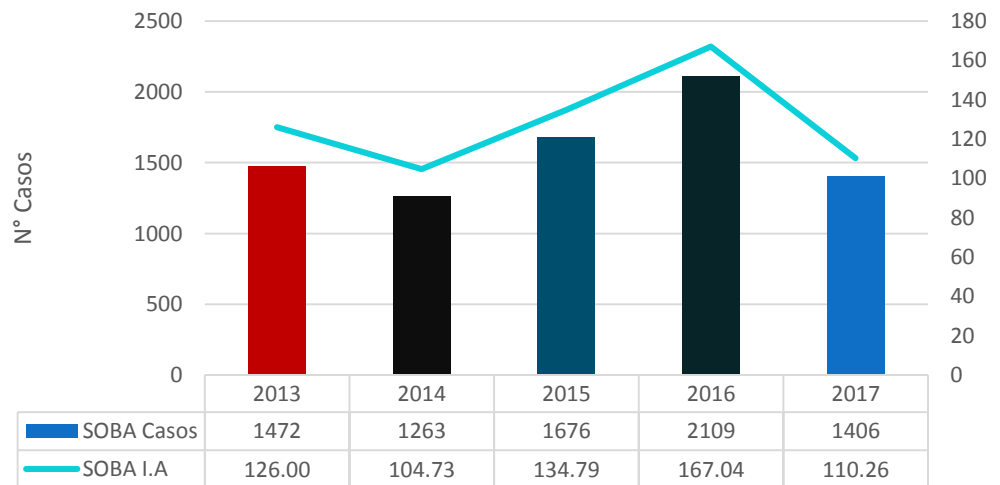
### GRAFICO N° 7

En el **GRAFICO N° 8** se puede observar un leve incremento en el caso de las IRA en las últimas semanas sin embargo comparando con el resto del año se aprecia una disminución a nivel general de los episodios de IRA y la tendencia se mantiene estable.

**GRAFICO N° 8** Canal Endemico Sindrome Obstrutivo Bronquial Agudo (SOBA) Hospital Hospital 2017



**GRAFICO N° 9** Incidencia Acumulada de Sindrome Obstrutivo Bronquial Agudo en Menores de 4 años

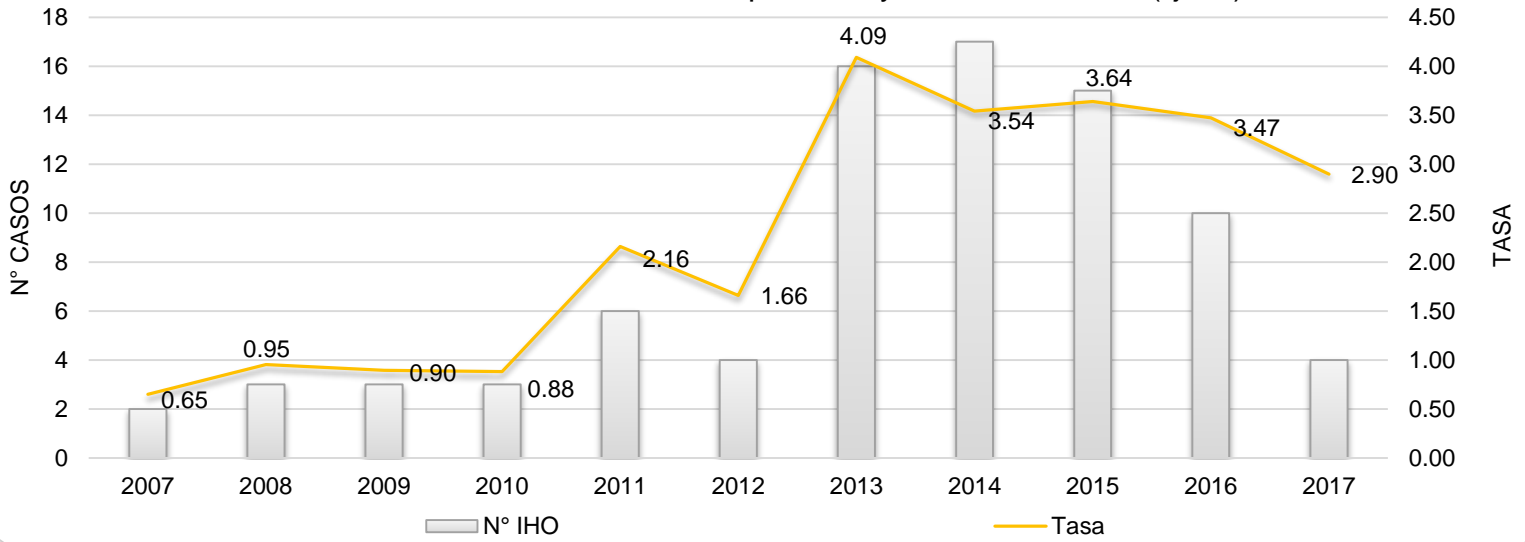




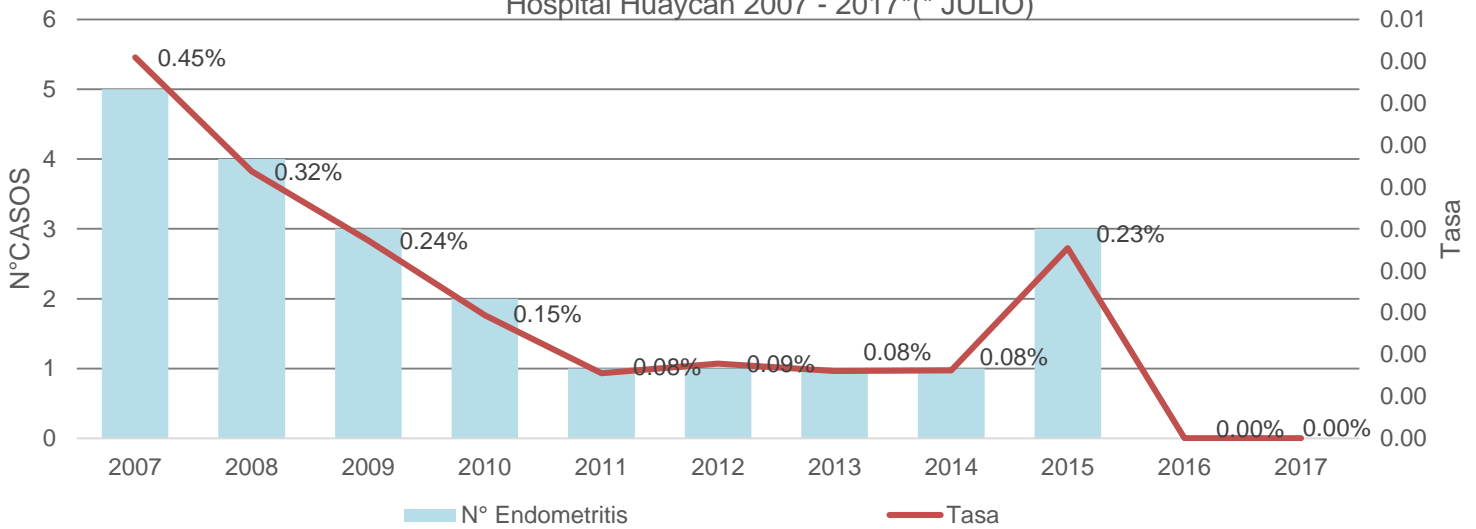
# Infecciones IntraHospitalario



% tasa IHO Parto Cesarea Hospital Huaycan 2007 - 2017\*(\*julio)



% tasa Endometritis Puerperal - Parto vaginal Hospital Huaycan 2007 - 2017\*(\* JULIO)



## COMENTARIO

Durante el mes de Julio no se han reportado casos de endometritis

En el mes de julio no se han reportado casos de IHO.

En lo que va del año se han reportado 4 casos de IHO en el servicio de Gineco-Obstetricia.

IHO - Parto Cesárea - Ginecología - HH 2017					
Meses	N° de pacientes vigilados	N° IHO	asa mensual	Promedio Categoría de EESS	Promedio General
	c	d	d/c x 100		
Enero	28	1	3.57	1.07	1.95
Febrero	18	0	0.00	1.07	1.95
Marzo	20	2	10.00	1.07	1.95
Abril	23	0	0.00	1.07	1.95
Mayo	16	1	6.25	1.07	1.95
Junio	16	0	0.00	1.07	1.95
Julio	17	0	0.00	1.07	1.95
Agosto				1.07	1.95
Septiembre				1.07	1.95
Octubre				1.07	1.95
Noviembre				1.07	1.95
Diciembre				1.07	1.95
Anual	121	4	3.31	1.07	1.95



# VIGILANCIA DE ENFERMEDADES SUJETAS A VIGILANCIA EPIDEMIOLÓGICAS

SEMANA	BARTOLENOSIS AGUDA	BRUCELOSIS	DENGUE CON SEÑALES DE ALARMA	DENGUE SIN SEÑALES DE ALARMA	ESAVI	HEPATITIS B	INFLUENZA	LEISHMANIASIS CUTANEA	LEISHMANIASIS MUCOCUTANEA	LEPTOSPIROSIS	MALARIA VIVAX	MENINGITIS TUBERCULOSAS	MENINGITIS MENINGOCOCICA	MORTALIDAD MATERNA DIRECTA	MUERTA MATERNA INDIRECTA	OFIDISMO	MUERTE PERINATAL	PARALISIS FLACIDA AGUDA	PLAGUICIDAS	RUBEOLA	SIDA	SIFILIS CONGENITA	TETANOS	TOS FERINA	VIH	
1											1															
2																										
3																										
4																										
5																			2							
6				1															2							
7																										
8																										
9																										
10																	1									
11																	1									
12																			1							
13																			1							
14																			1							
15																			2							
16																			2							
17																	1									
18																	1		1							
19																	1									
20																			1							
21																										
22																	1		2							
23																			1							
24																			2							
25																										
26																										
27																			1				1			
28																										
29																										
30																										
31																										
32																										

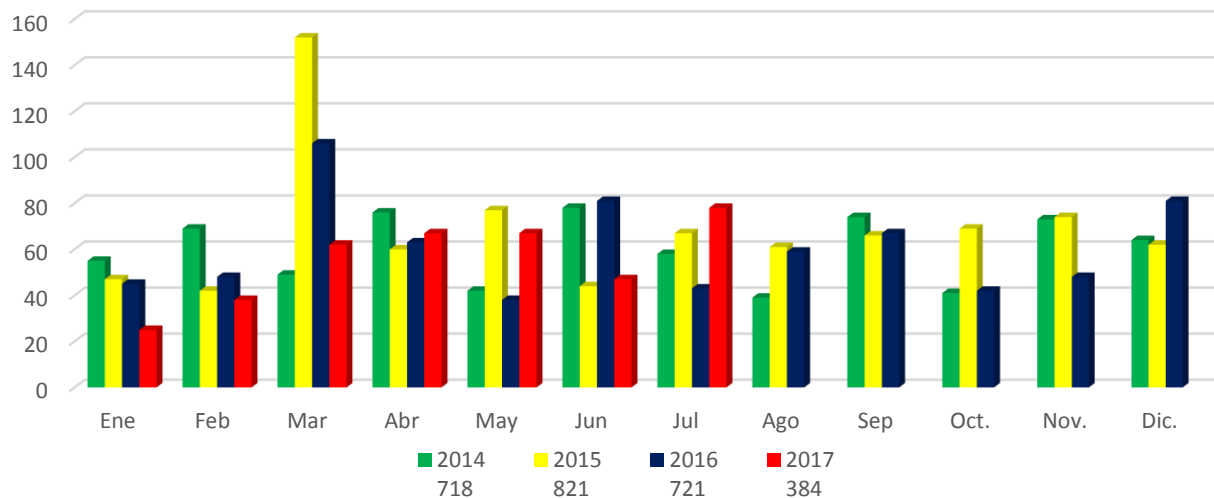




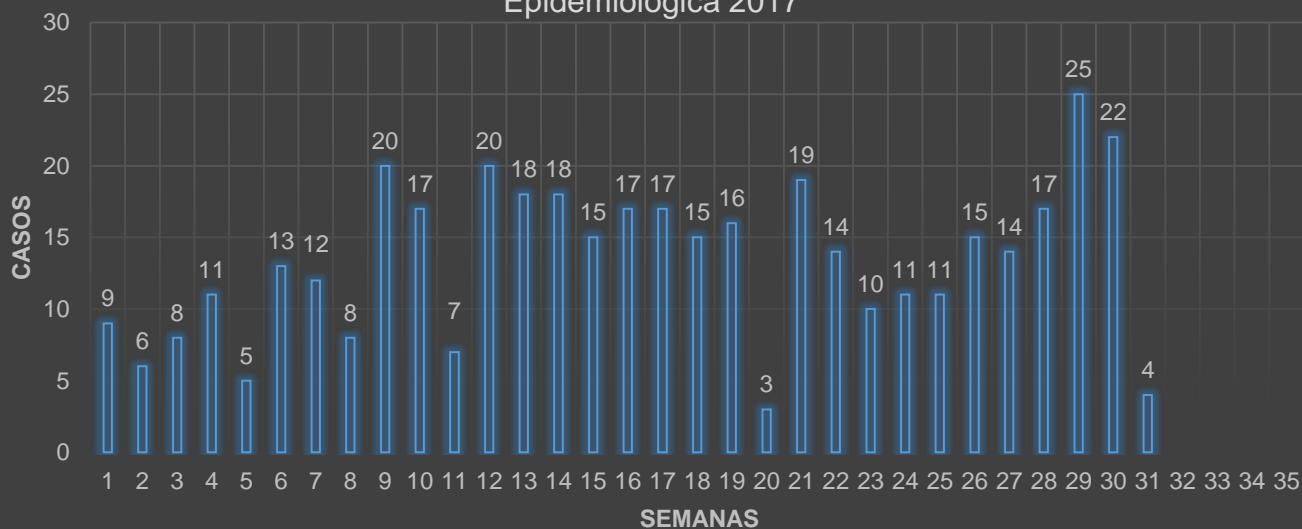
# Accidentes Tránsito



**GRAFICO N° 15** Casos de Accidentes de Tránsito  
Hospital Huaycán, 2014 - 2017\*(\* Julio)



**GRAFICO N° 16** Casos de Accidentes de tránsito por semana  
Epidemiológica 2017



## COMENTARIO

En el Hospital Huaycán en lo que va del año 2017 se han reportado 384 casos de accidentes de tránsito lo que representa una disminución en el N° de casos en comparación al 2016(424).

Como se puede apreciar en el GRAFICO N° 16 los accidentes de tránsito durante las últimas semanas han sufrido un ligero incremento esto se puede atribuir a las fiestas patrias el flujo vehicular suele ser mayor y por ende los accidentes.

