

SALA SITUACIONAL DE DENGUE



SE: 19-2024

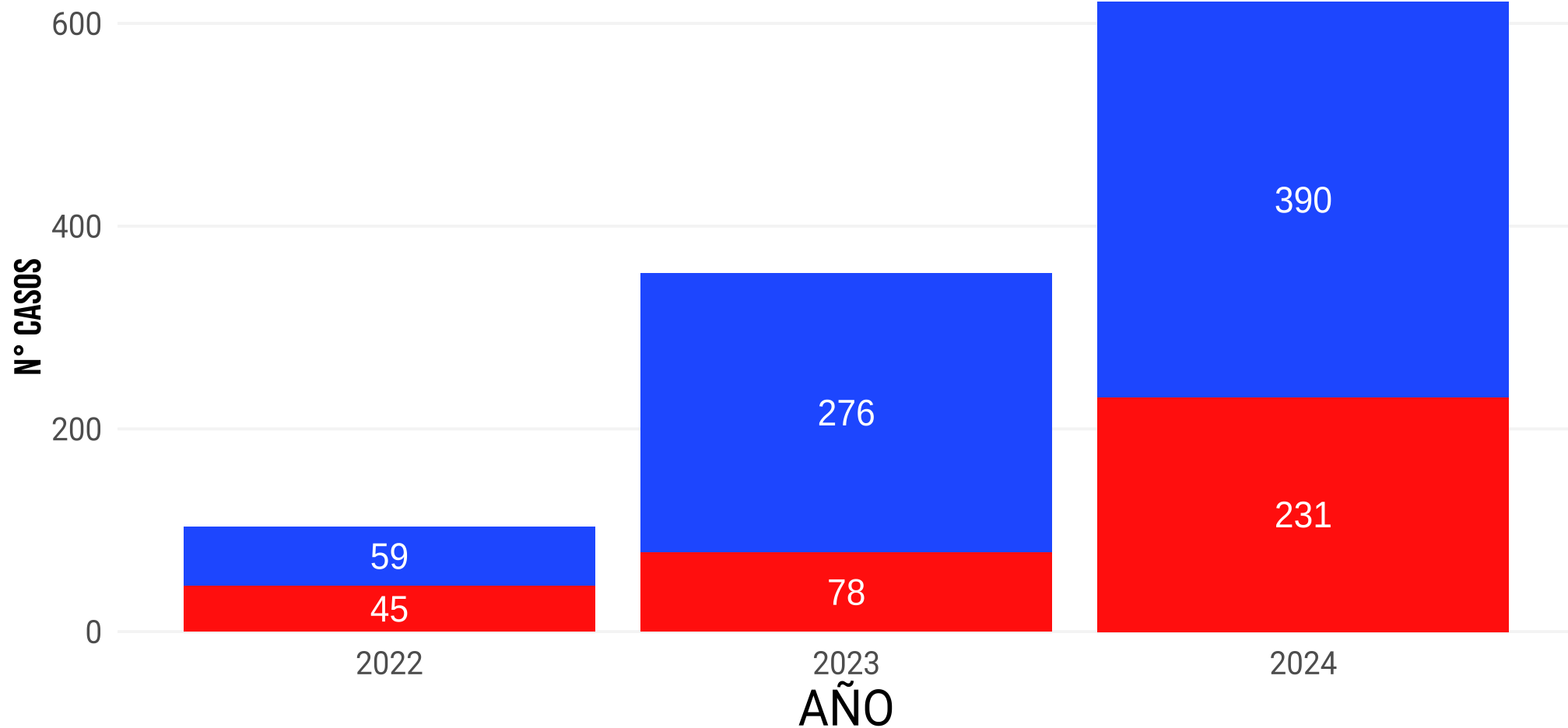
HOSPITAL de HUAYCAN



CASOS DE DENGUE ANUAL

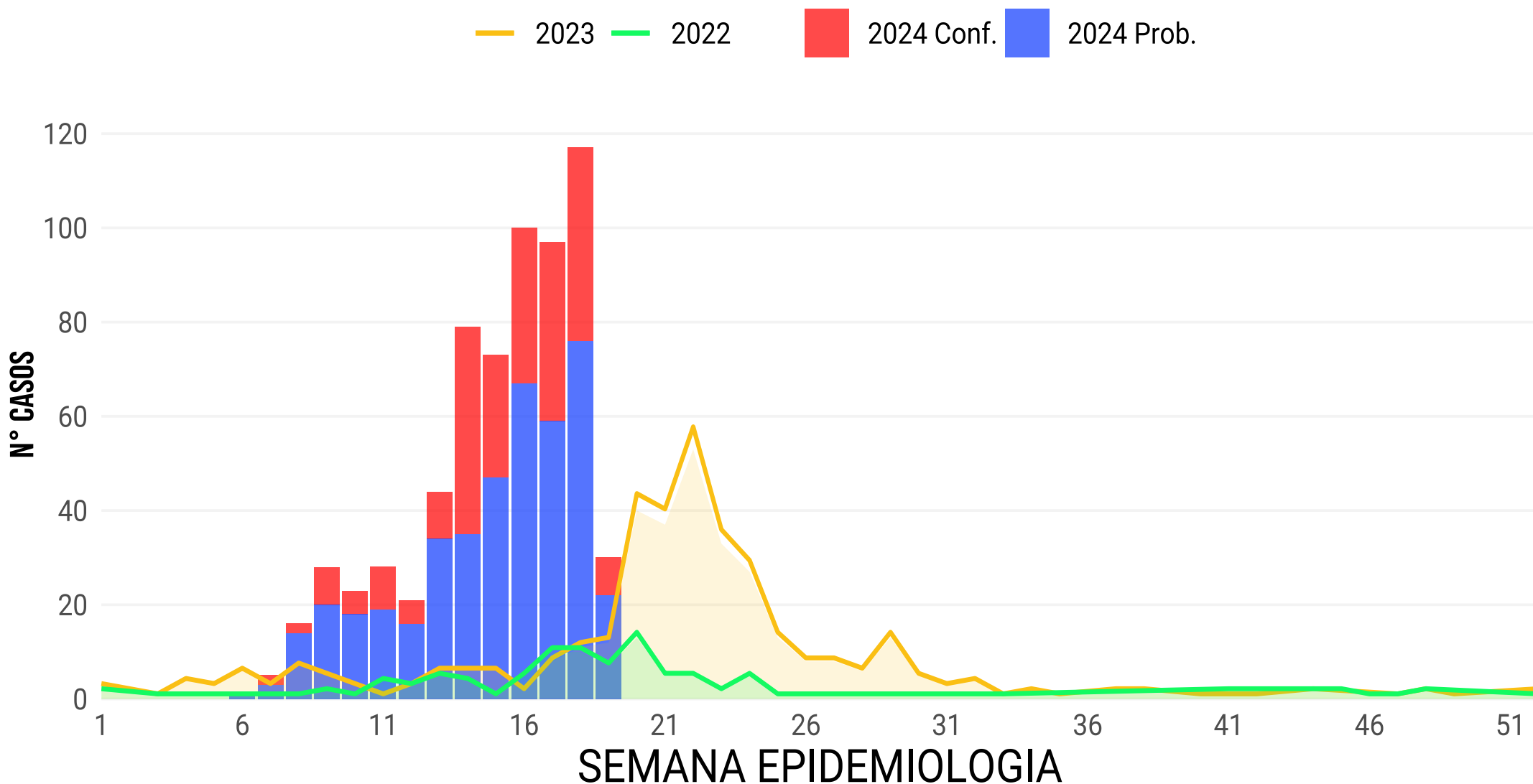
SEGÚN RESULTADO

Descartado Confirmado



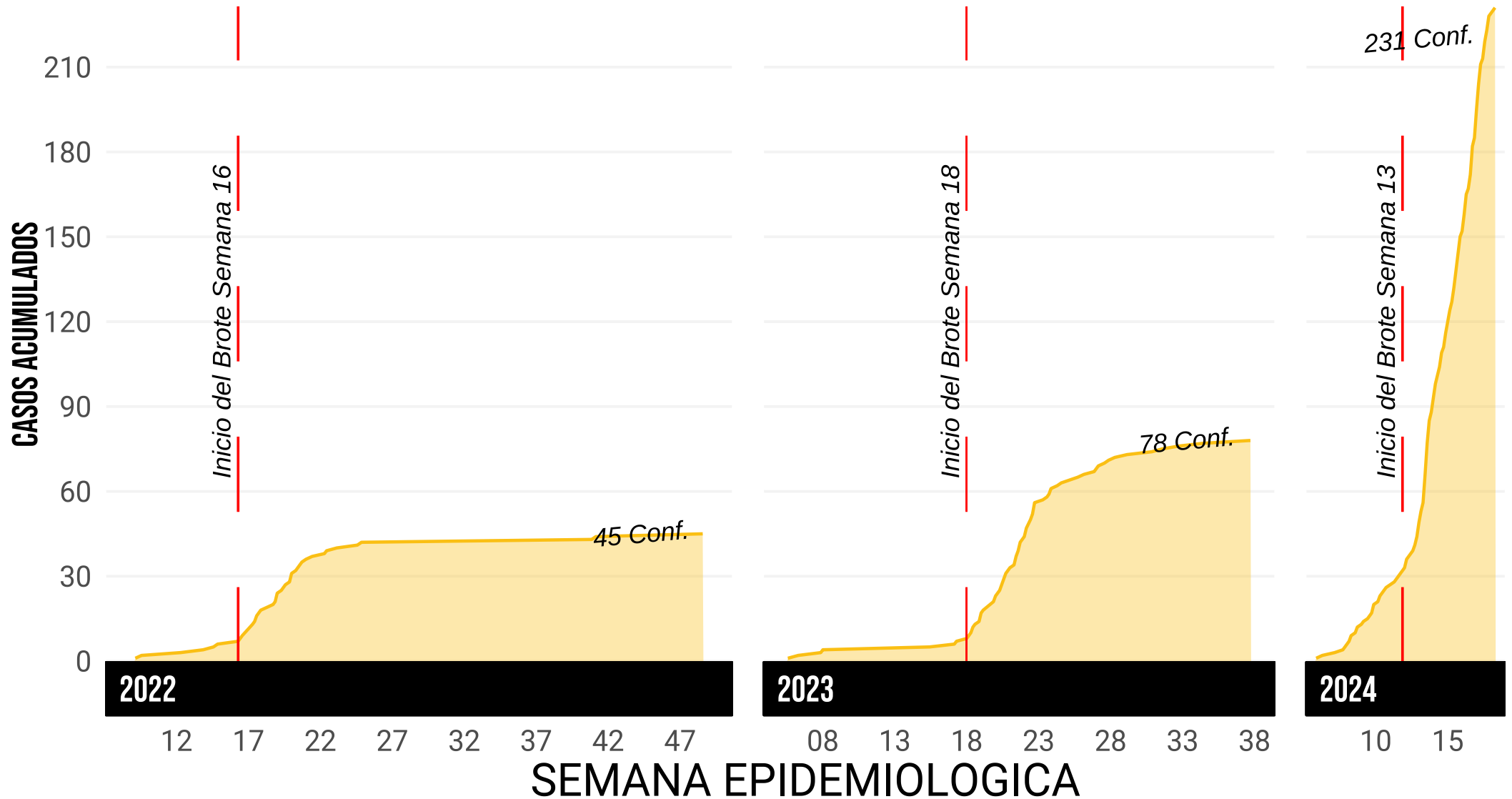
NUMERO DE CASOS DENGUE

SEGÚN SEMANA EPIDEMIOLOGICA, 2022 AL 2024



CASOS CONFIRMADOS DE DENGUE

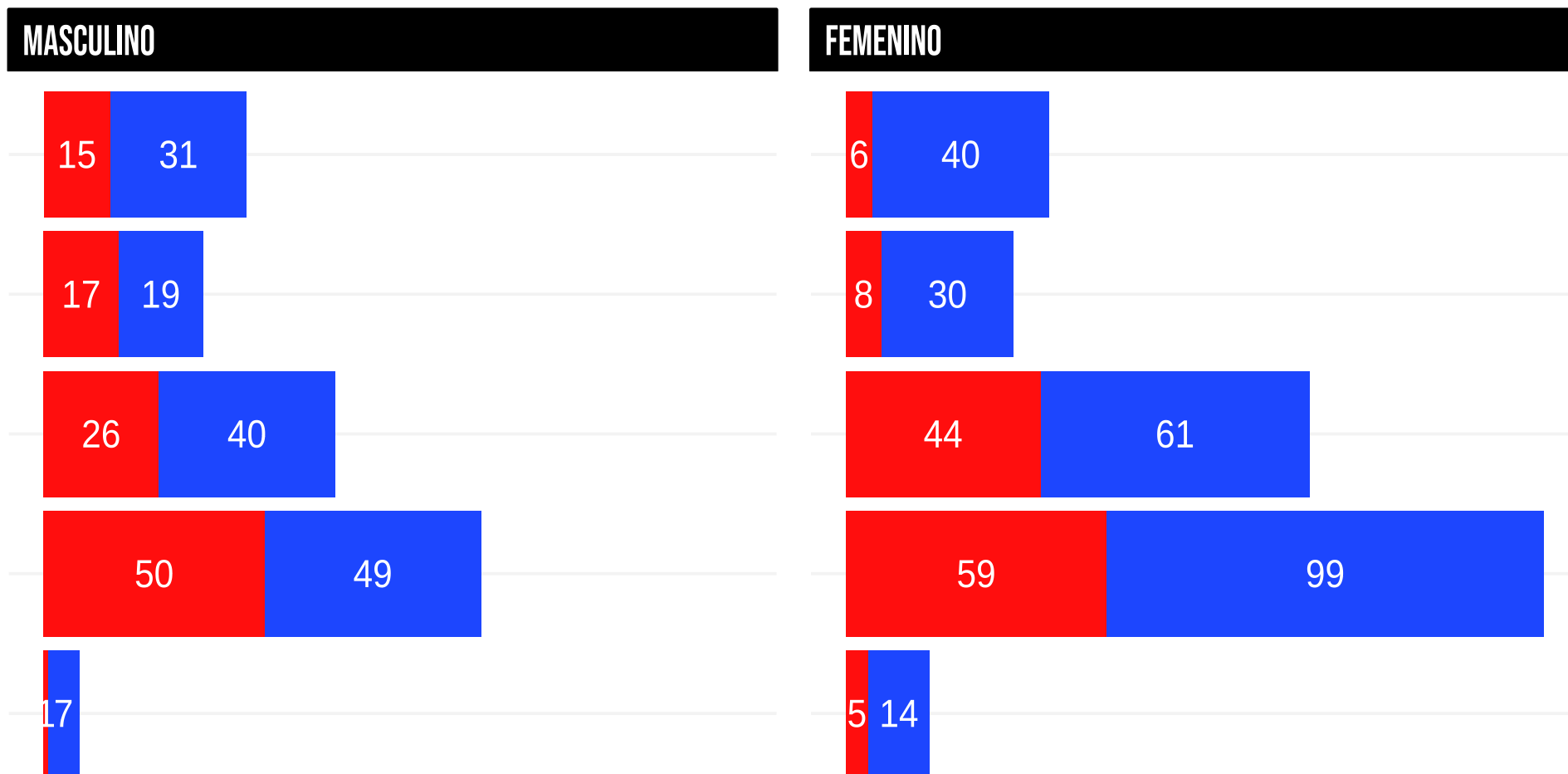
ACUMULADOS 2022-2024



CASOS DE DENGUE 2024

SEGÚN SEXO Y ETAPA DE VIDA

Descartado Confirmado



Casos de dengue por etapas de vida y sexo, huaycan 2024

Grupo de Vida	Masculino	Femenino	Total
1. Niño (0 - 11 años)	15	6	21 (9%)
2. Adolescente (12 - 17 años)	17	8	25 (11%)
3. Joven (18 - 29 años)	26	44	70 (30%)
4. Adulto (30 - 64 años)	50	59	109 (47%)
5. Adulto Mayor (65+ años)	1	5	6 (3%)
Total	109	122	231 (100%)

Fuente: Unidad de Epidemiología y Salud Ambiental HH

** Solo Casos Confirmados

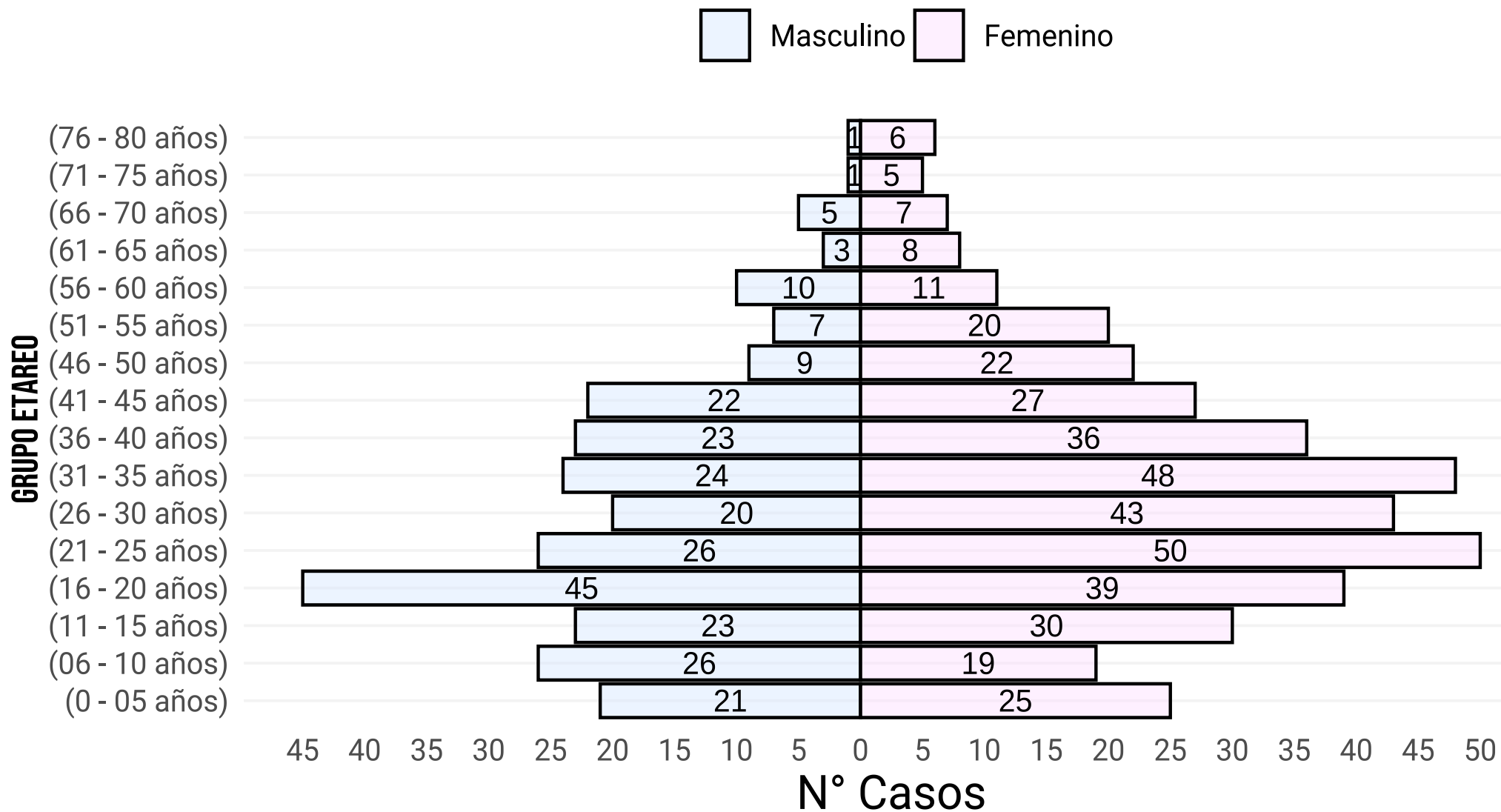
Casos de dengue Hospital de Huaycan, 2022 - 2024

Resultado	2021	2022	2023	2024
Confirmado	66 (34.9%)	45 (43.3%)	78 (22.0%)	231 (34.9%)
Descartado	123 (65.1%)	59 (56.7%)	276 (78.0%)	390 (58.9%)
Probable	0 (0.0%)	0 (0.0%)	0 (0.0%)	41 (6.2%)
Total	189 (100.0%)	104 (100.0%)	354 (100.0%)	662 (100.0%)

Fuente: Unidad de Epidemiología y Salud Ambiental HH

CASOS DE DENGUE 2024

SEGÚN QUINQUENIO Y SEXO



Casos de dengue según Forma Clínica y sexo, huaycan 2024

Tipo de Dengue	Masculino	Femenino	Total
Dengue sin signos de alarma	232	347	579 (87%)
Dengue con signos de alarma	34	49	83 (13%)
Total	266	396	662 (100%)

Fuente: Unidad de Epidemiología y Salud Ambiental HH

Casos de dengue según Forma Clínica y Resultado, huaycan 2024

Tipo de Dengue	Confirmado	Descartado	Probable	Total
Dengue sin signos de alarma	203	339	37	579 (87%)
Dengue con signos de alarma	28	51	4	83 (13%)
Total	231	390	41	662 (100%)

Fuente: Unidad de Epidemiología y Salud Ambiental HH

Casos Confirmados de DENGUE por zonas, de Huaycan 2024

